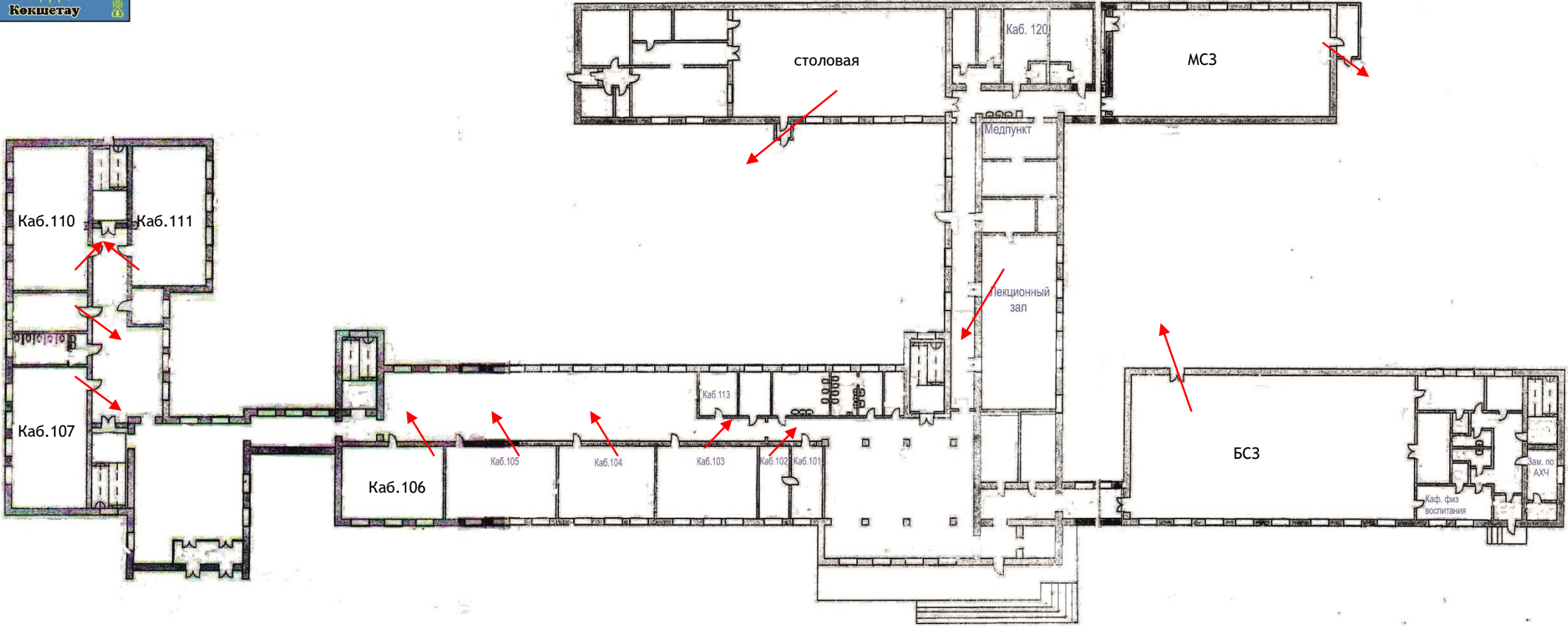


**ТӨТЕНШЕ ЖАҒДАЙЛАРДА №5
"ТАҢДАУ" КММ ПЕРСОНАЛЫ
МЕН ОҚУШЫЛАРЫНЫҢ ІС-
ӘРЕКЕТТЕРІ**

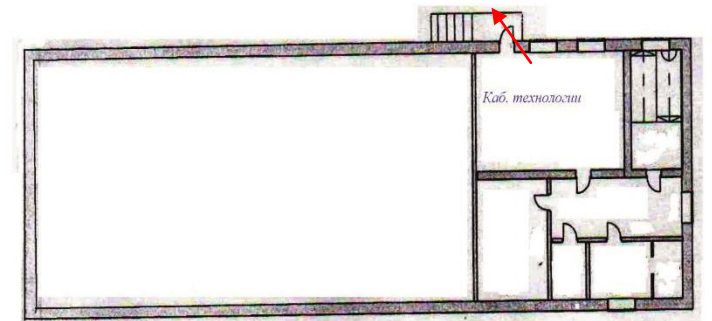
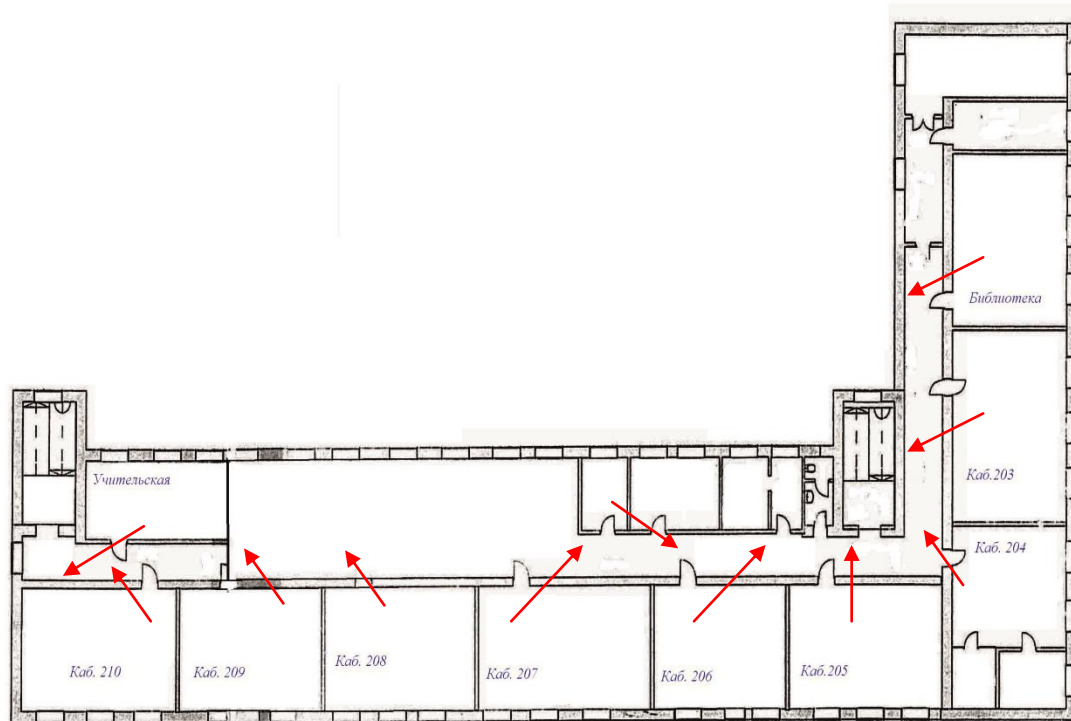
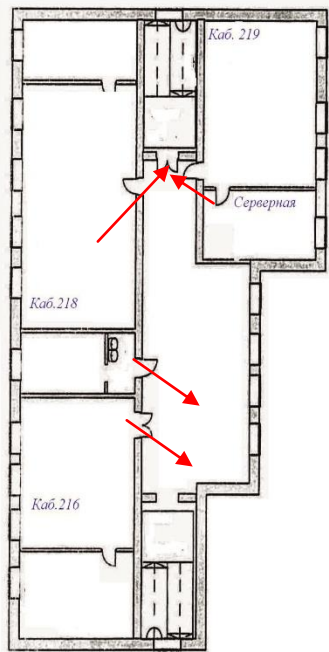


1 ЭТАЖ.

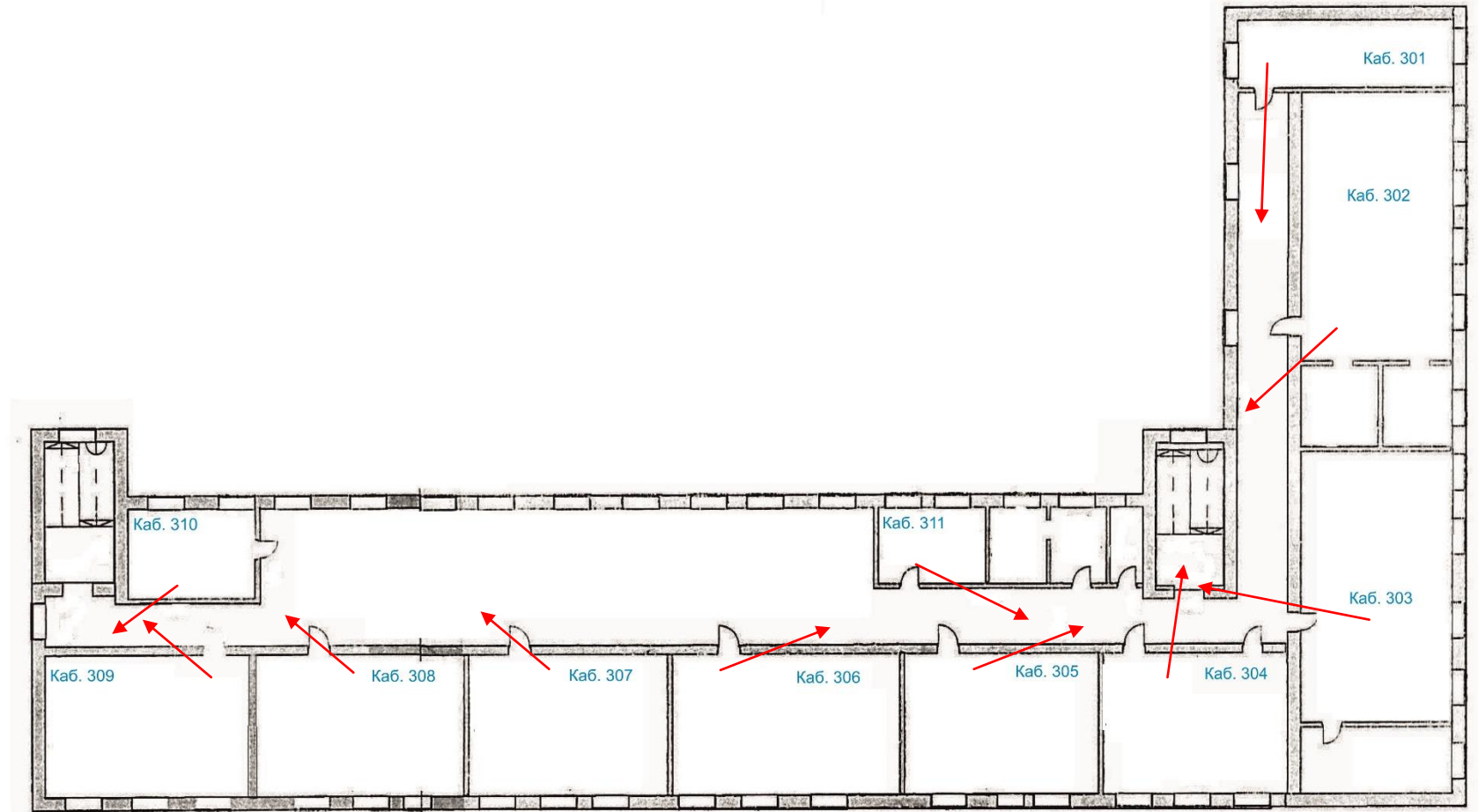
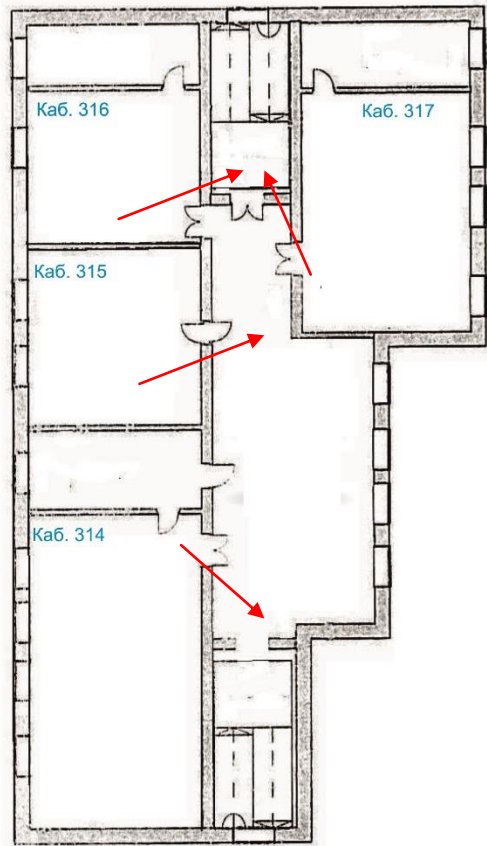




2 ЭТАЖ.



3 ЭТАЖ.



Азаматтық қорғаныс пен төтенше жағдайға жауаптылар

1. Азаматтық қорғаныс бастығы - Бабакова К.Б.;
2. Азаматтық қорғаныс штабының бастығы - Ермоленко О.А.;
3. Азаматтық қорғаныс штабының орынбасары - Квачадзе И.Б.;
4. Азаматтық қорғаныс штабының орынбасары, материалдық-техникалық қамтамасыз ету - Скокова С.Н.;
5. Эвакуация комиссиясының төрайымы - Понятова О.М.;
6. Құтқару командасы. Командирі - Каиров Ж.К.;
7. Өрт сөндіру командасы. Командирі - Симахин А.А.;
8. Санитарлық пост. Командирі - Сарсенбаева А.О.;
9. Хабарлау және байланыс командасы. Командирі - Оразымбетова А.Р.;
10. Радиациялық-химиялық қорғау командасы. Командирі - Фатеева Н.В.;
11. Жеке қорғаныс құралдары командасы. Командирі - Урумбаев Р.Ж.;
12. Баспана мен баспанаға қызмет көрсету тобы. Командирі - Исаева И.Н.;
13. Қоғамдық тәртіпті қорғау командасы. Командирі - Таран В.Г.

ПРОФИЛАКТИКАЛЫҚ ЖӘНЕ ОҚУ ІС-ШАРАЛАРЫН ҰЙЫМДАСТЫРУҒА ҚОЙЫЛАТЫН ТАЛАПТАР

- ▶ Білім алушылармен, сондай-ақ олардың заңды өкілдерімен профилактикалық және оқу іс-шараларын өткізу сынып жетекшілеріне жүктеледі.
- ▶ Оқушылармен профилактикалық және оқу іс-шараларын өткізуге сынып жетекшілерінің тікелей қатысуымен білім беру объектілерінің психологтары тартылады.
- ▶ Оқушылармен профилактикалық іс-шаралар арнайы сабақтар, сынып сағаттары, тәрбие жұмысы шеңберінде жүзеге асырылуы мүмкін.

Күдікті объектіні анықтаған кезде педагогтердің іс-әрекеттері

- ▶ - оқушыларды күдікті пәннен қауіпсіз қашықтыққа ауыстыру (100 м-ден жақын емес), жақындамау, қол тигізбеу, ашпау және орнын ауыстырмау;
- ▶ - күдікті затты тапқан адамдарға шұғыл ден қою күштері келгенге дейін қауіпсіз қашықтықта болуға және болған жағдайға қатысты айғақтар беруге дайын болуға;
- ▶ - иесіз заттың ықтимал иесін анықтау мақсатында айналасындағылардан сұхбат алу;
- ▶ - радиобайланыс құралдарын, оның ішінде ұялы телефонды заттың жанында пайдаланудан бас тарту;
- ▶ - анықтау уақыты мен орнын жазып алыңыз;
- ▶ - қауіпті аймаққа іргелес аумақтан білім алушыларды эвакуациялауды ұйымдастыруға жәрдемдесу;
- ▶ - қажет болған жағдайда қорғанысты қамтамасыз ететін заттарды (ғимараттың бұрышы, бағанасы, қалың ағаш, автокөлік және т. б.) паналап, бақылау жүргізіңіз;
- ▶ - объектіден кету, мүмкін болмаған жағдайда-күрделі құрылыстың артына және қажетті қашықтыққа пана болу.

Білім беру ұйымдарының қызметкерлеріне, педагогтеріне және білім алушыларына қарулы шабуыл

- ▶ - жағдайды бағалаңыз, оқушылармен бірге ғимараттан қалай кететініңіз туралы нақты жоспар жасаңыз;
- ▶ - мүмкін болса, оқушылармен қауіпсіз эвакуациялаңыз, ғимараттан шығыңыз;
- ▶ - заттар мен сөмкелерді қалдырыңыз, керемет журнал алыңыз;
- ▶ - қолыңызды жасырмаңыз, олар көз алдында болуы керек.
- ▶ ғимараттан кету мүмкіндігі болмаған жағдайда:
 - ▶ - кабинеттен тез қарап, дәліздегі барлық білім алушыларды немесе қызметкерлерді өз кабинетіне жіберіңіз;
 - ▶ - сізге таныс емес немесе келуге рұқсаты жоқ ересектерді кеңсеге кіргізбеңіз;
 - ▶ - есікті мықтап жабыңыз, жақсырақ кілтте;
 - ▶ - терезелерді жабыңыз, барлық перделерді түсіріңіз немесе жабыңыз;
 - ▶ - шабуылдаушы оларды есікке қарап көре алмайтындай етіп оқушыларды қабырғаға қойыңыз;
 - ▶ - білім алушылар үшін "қауіпсіз бұрыш"табу;

- ▶ жарық пен компьютер мониторларын өшіріңіз, ұялы телефондарды үнсіз сигналға қойыңыз;
- ▶ - білім алушылар үшін тыныштықты қамтамасыз ету;
- ▶ - сабаққа қатысу парағын толтырыңыз (дәліздерден алынған оқушыларды тізімдеңіз (жоғарыда көрсетілгендей) және осы сыныпта болуы керек, бірақ жоқ оқушылардың тізімін жасаңыз.
- ▶ Ескерту: шамдар сөнгенге дейін қызметкерлер өздерінің трафик журналын тауып, қолдарында ұстауы керек. Бұл қажет болған жағдайда барлық оқушыларды эвакуациялауға көмектеседі.
- ▶ - спорт залындағы білім алушыларды киім ауыстыратын бөлмеге ауыстырып, барлық есіктерді құлыптап, қауіпсіз орын табу керек;
- ▶ - асханалардағы білім алушыларды жақын сыныптарға көшіру қажет;
- ▶ - мектеп ғимаратынан тыс жерде орналасқан қызметкерлер мен білім алушылар тоқтап, құлап, қозғалмауы керек;
- ▶ - дәретханадағы қызметкерлер мен білім алушылар кабинетін жауып, дәретханаға тұруы керек;
- ▶ - дәлізде отырғандардың бәрі дереу жақын сыныпқа ауысуы керек;
- ▶ - медбикелер, асхана қызметкерлері, көмекші қызметкерлер өздері тұрған бөлмеде қалып, есіктерді жауып, шамдарды сөндіруі керек;
- ▶ - кітапхана оқушылары мен қызметкерлері кітапханада қалуы керек. Кітапханашылар есіктерді құлыптап, шамдарды сөндіріп, балалар мен өздері үшін қауіпсіз орын табуы керек.
- ▶ Ескерту: басшының бұйрығына дейін қауіпсіз жерлерде болыңыз.

ӨРТ КЕЗІНДЕГІ ӘРЕКЕТТЕР

- ▶ - объектінің мекенжайы мен нөмірін, өрттің шыққан жерін, өзінің тегі мен лауазымын атай отырып, басшылыққа, сондай - ақ мемлекеттік өртке қарсы қызметке (бұдан әрі-МЖӘ) телефон арқылы 101 нөмірі немесе 112 бірыңғай кезекші-диспетчерлік қызметке дереу хабарлау;
- ▶ - сабақты тоқтатыңыз, электр құрылғылары мен жабдықтарын өшіріңіз, шамдарды өшіріңіз және терезелерді жабыңыз
- ▶ - қатты түтін болған жағдайда білім алушыларға кабинетте бар қорғаныс құралдарын беру;
- ▶ - шыдамдылық пен тыныштықты сақтай отырып, дүрбелеңге жол бермей, оқушыларды өрт кезінде бекітілген эвакуациялау жоспарына сәйкес бірінші қабатқа және одан әрі мектептен негізгі немесе қосалқы шығуға шығару;
- ▶ - мүмкіндігінше зардап шеккендерге алғашқы көмек көрсету;
- ▶ - өрт сөндірушілер мен құтқарушылардың кездесуін ұйымдастыру, оларға мектепке кіру орындарын көрсету, өрт гидранттарының люктерін орналастыру, эвакуациялау жоспары және жоспардағы өрт орны;
- ▶ - білім алушыларды шақыруды жүзеге асыру, оның нәтижелері туралы білім беру ұйымының басшысына баяндау.

Білім алушылардың іс-әрекеттері:

- оқушылар өрт туралы дабылды естігеннен кейін, оқытушының нұсқауы бойынша, эвакуациялау жоспарына сәйкес кабинет пен ғимараттан кетуге тиіс;
- ▶ - эвакуация барысында дүрбелең туғызбаңыз және итермеңіз;
- ▶ - қатты түтін болған кезде тыныс алу органдарын қорғау құралдарын қолдану қажет;
- ▶ - эвакуация жоспарында көрсетілген жинақтың бір жеріне жиналуға жүгірмей;
- ▶ - жақын жерде отыратын сыныптасы болмаған жағдайда, дереу педагогке немесе білім беру ұйымының қызметкеріне хабарлаңыз.

- ▶ Егер дәліз түтін болса және сыныптан шығу қауіпсіз болмаса, сіз алдыңғы есікті жауып, оны импровизацияланған шүберекпен тығыздап, балаларды еденге отырғызып, желдету үшін терезені сәл ашуыңыз керек. Өрт сөндіру машиналарының шуын естігеннен кейін, жауынгерлер балаларды терезелерден дереу эвакуациялауға кірісуі үшін сигнал беріңіз. Бұл жағдайда мұғалім сыныптан соңғы болып кетеді.